



ТЕРРИТОРИАЛЬНЫЙ ОРГАН
ФЕДЕРАЛЬНОЙ СЛУЖБЫ
ГОСУДАРСТВЕННОЙ СТАТИСТИКИ
ПО ЗАБАЙКАЛЬСКОМУ КРАЮ

ОПЛАТА ТРУДА РАБОТНИКОВ ОРГАНИЗАЦИЙ, ЗАНЯТОСТЬ И БЕЗРАБОТИЦА В РЕГИОНЕ

в январе – сентябре 2024 года

СОДЕРЖАНИЕ

| | |
|--|-----------|
| Среднесписочная численность работников организаций | 3 |
| Среднемесячная номинальная начисленная заработная плата работников организаций | 6 |
| Неполная занятость и движение работников организаций | 10 |
| Рабочая сила, занятые и безработные | 14 |

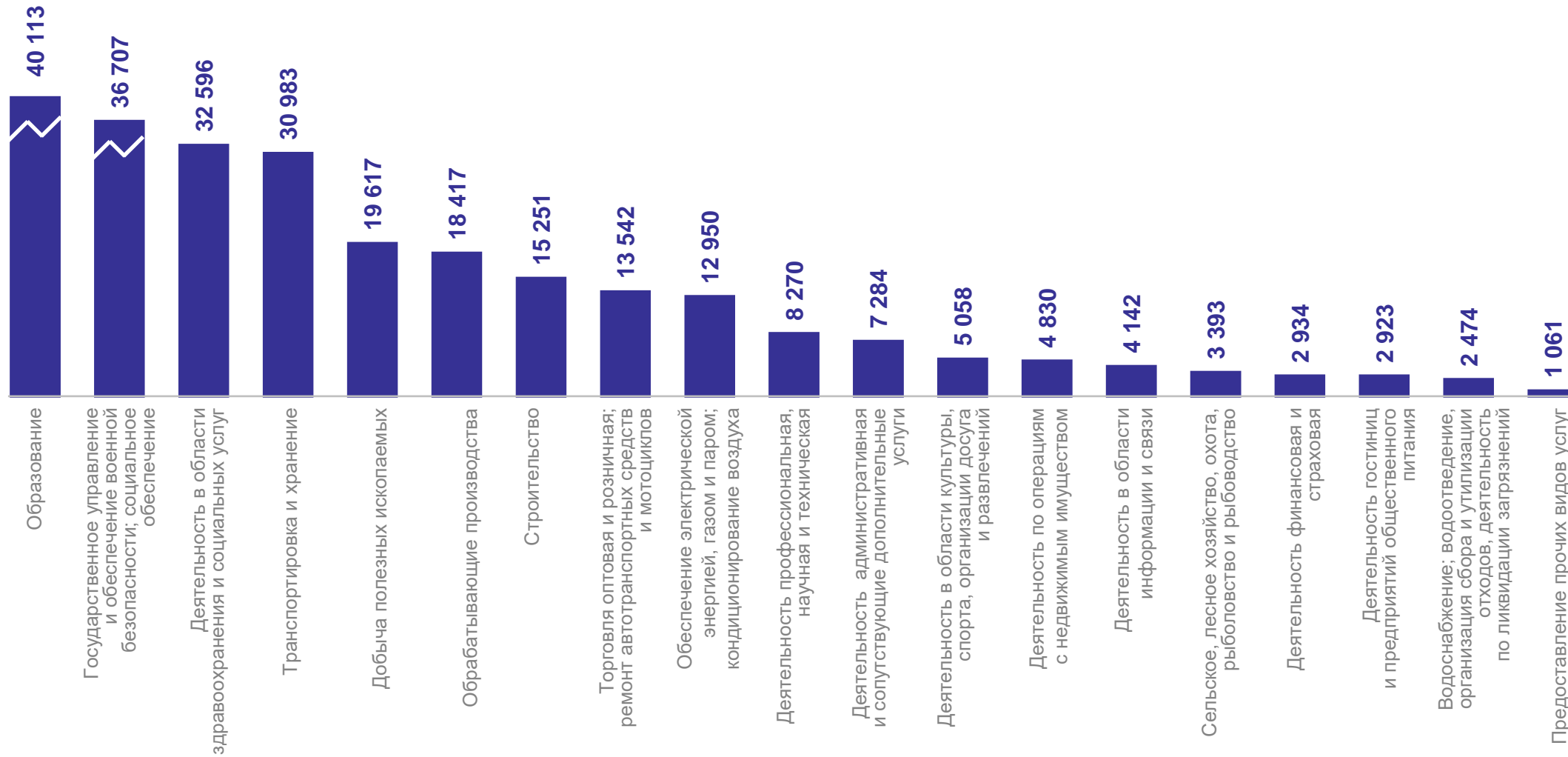
1

**Среднесписочная численность
работников организаций**

СРЕДНЕСПИСОЧНАЯ ЧИСЛЕННОСТЬ РАБОТНИКОВ ОРГАНИЗАЦИЙ

в январе – сентябре 2024 г., по видам экономической деятельности, человек

ЗАБАЙКАЛКРАЙСТАТ



СТРУКТУРА СРЕДНЕСПИСОЧНОЙ ЧИСЛЕННОСТИ РАБОТНИКОВ

в январе – сентябре 2024 г., по видам экономической деятельности, в % к итогу



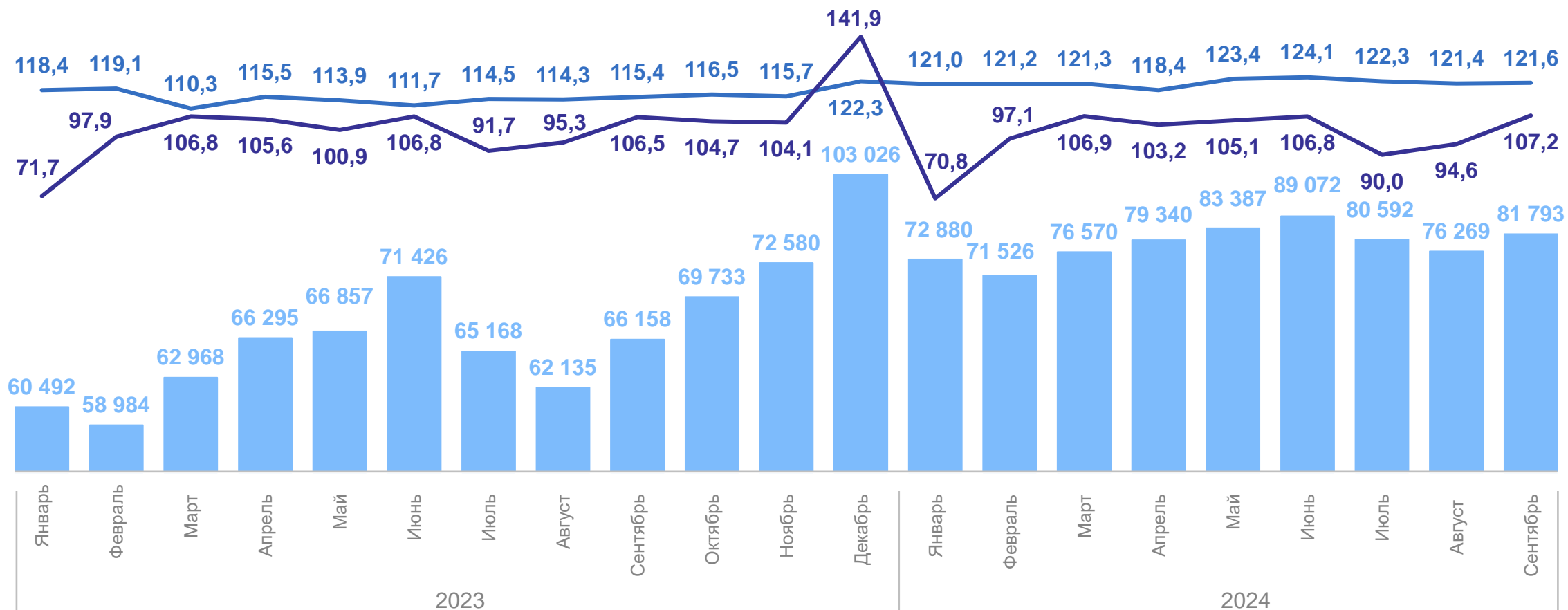
2

Заработная плата работников организаций

ДИНАМИКА ЗАРАБОТНОЙ ПЛАТЫ РАБОТНИКОВ ОРГАНИЗАЦИЙ

ЗАБАЙКАЛКРАЙСТАТ

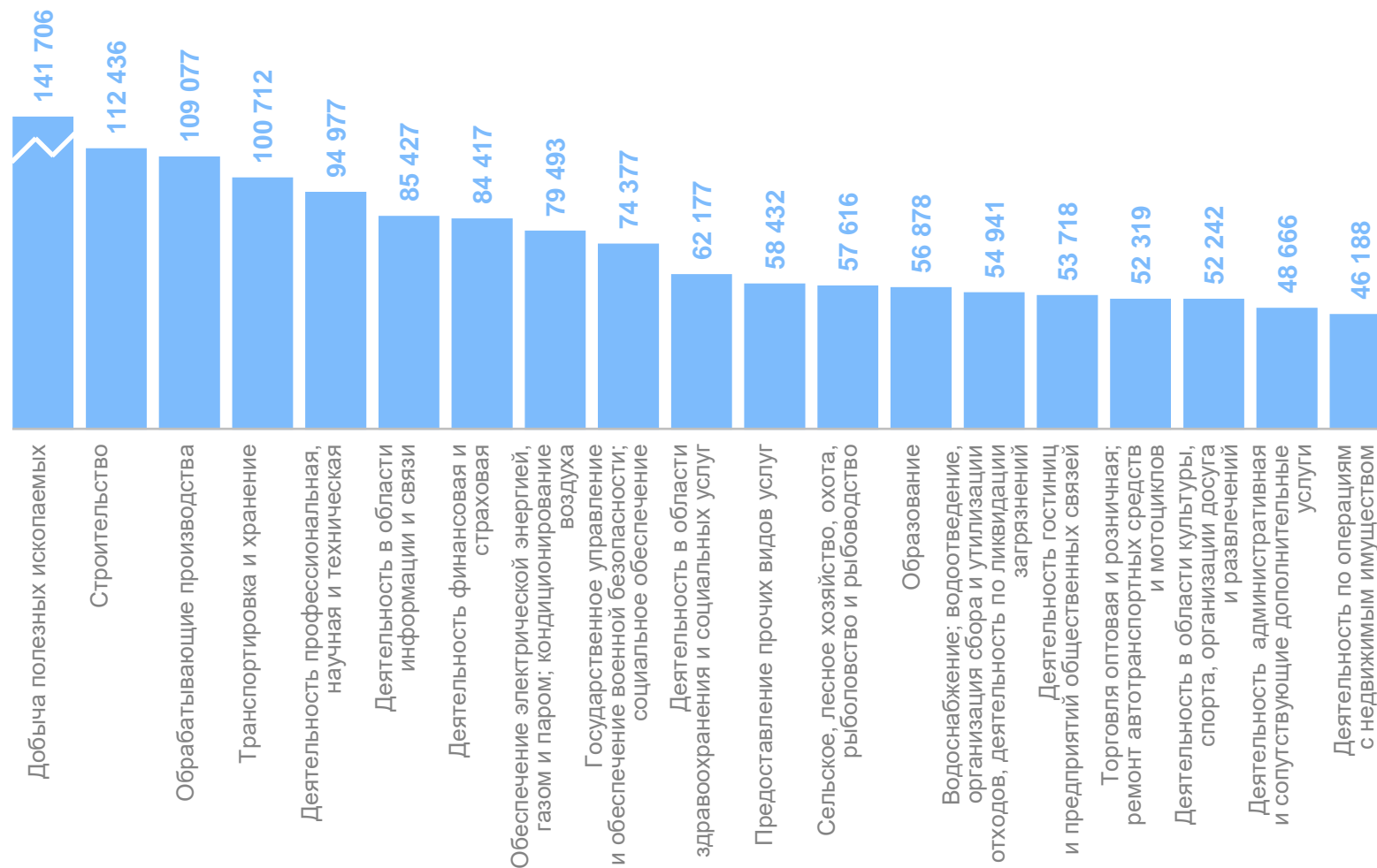
среднемесячная номинальная начисленная заработная плата, 2024 г. и 2023 г.



— В % к предыдущему месяцу
 — В % к соответствующему месяцу предыдущего года
 ● Всего, рублей

СРЕДНЕМЕСЯЧНАЯ НАЧИСЛЕННАЯ ЗАРАБОТНАЯ ПЛАТА В РАСЧЕТЕ НА ОДНОГО РАБОТНИКА

сентябрь 2024 г., по видам экономической деятельности, рублей



ЗАБАЙКАЛКРАЙСТАТ

сентябрь 2024 г.

81 793,1 рубль

121,6% в % к сентябрю 2023 г.

январь – сентябрь 2024 г.

79 239,6 рубль

122,0% в % к январю – сентябрю 2023 г.

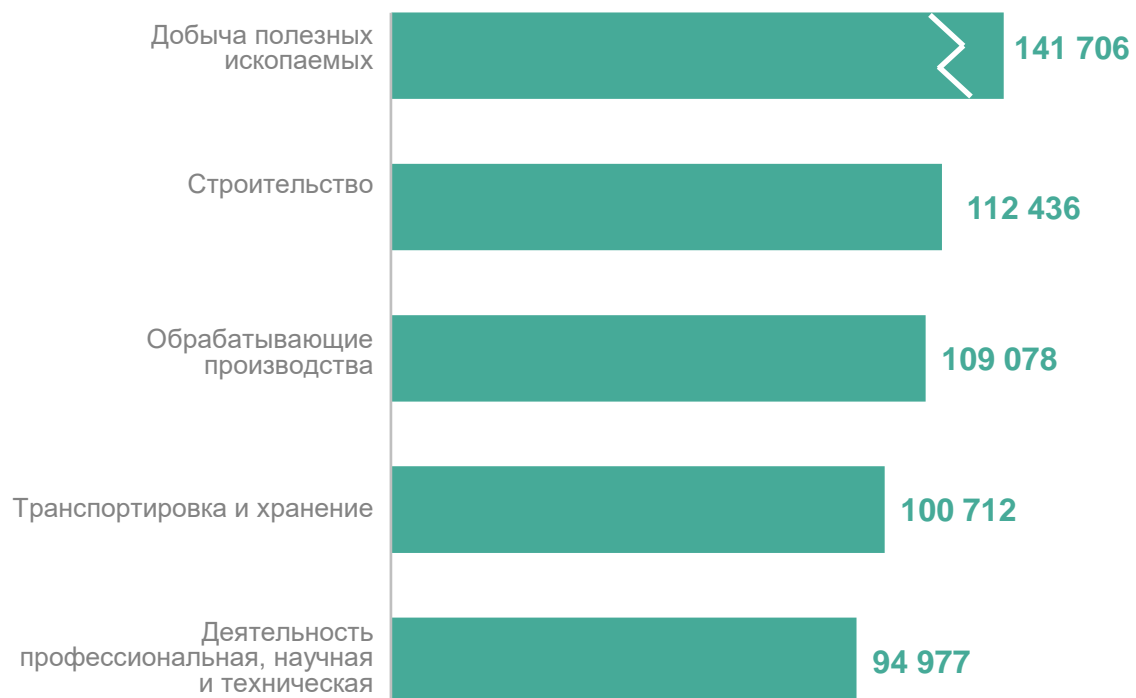
СРЕДНЕМЕСЯЧНАЯ НАЧИСЛЕННАЯ ЗАРАБОТНАЯ ПЛАТА В РАСЧЕТЕ НА ОДНОГО РАБОТНИКА

сентябрь 2024 г., рублей

ЗАБАЙКАЛКРАЙСТАТ

5 самых высоко оплачиваемых видов экономической деятельности в сентябре 2024 г., рублей

5 самых низко оплачиваемых видов экономической деятельности в сентябре 2024 г., рублей



3

Неполная занятость и движение работников организаций

НЕПОЛНАЯ ЗАНЯТОСТЬ РАБОТНИКОВ

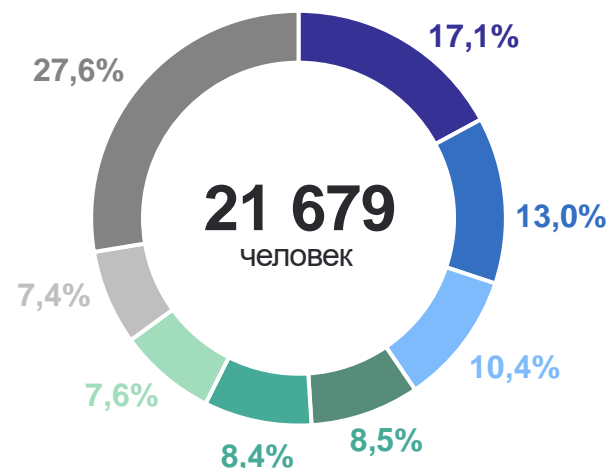
в 3 квартале 2024 г., по видам экономической деятельности, в % к итогу

Численность работников, работавших неполное рабочее время по соглашению сторон



- Образование
- Деятельность в области здравоохранения и социальных услуг
- Торговля оптовая и розничная; ремонт автотранспортных средств и мотоциклов
- Государственное управление и обеспечение военной безопасности; социальное обеспечение
- Транспортировка и хранение
- Деятельность профессиональная, научная и техническая
- Деятельность в области культуры, спорта, организации досуга и развлечений
- Иные виды деятельности

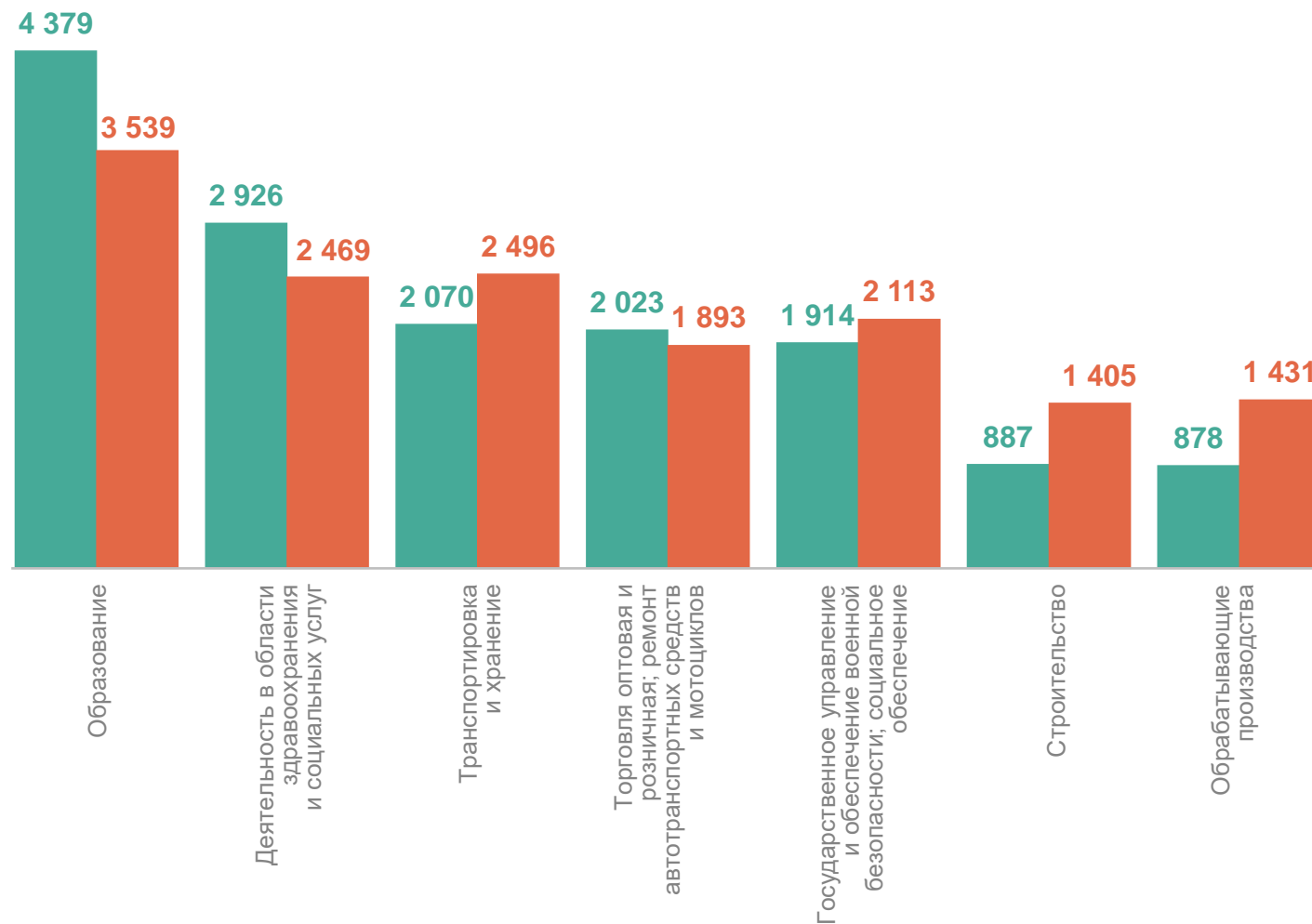
Численность работников, которым были предоставлены отпуска без сохранения заработной платы



- Деятельность в области здравоохранения и социальных услуг
- Добыча полезных ископаемых
- Транспортировка и хранение
- Деятельность административная и сопутствующие дополнительные услуги
- Образование
- Государственное управление и обеспечение военной безопасности; социальное обеспечение
- Обрабатывающие производства
- Иные виды деятельности

ПРИЕМ И ВЫБИТИЕ РАБОТНИКОВ

в 3 квартале 2024 г., по видам экономической деятельности, человек



● Принято\выбыло

ЗАБАЙКАЛКРАЙСТАТ

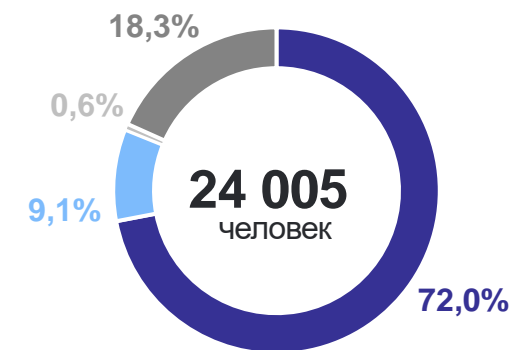
Всего принято работников

22 669 человек

В том числе на дополнительно введенные (созданные) рабочие места

6,0% от общего количества принятых работников

Всего выбыло работников

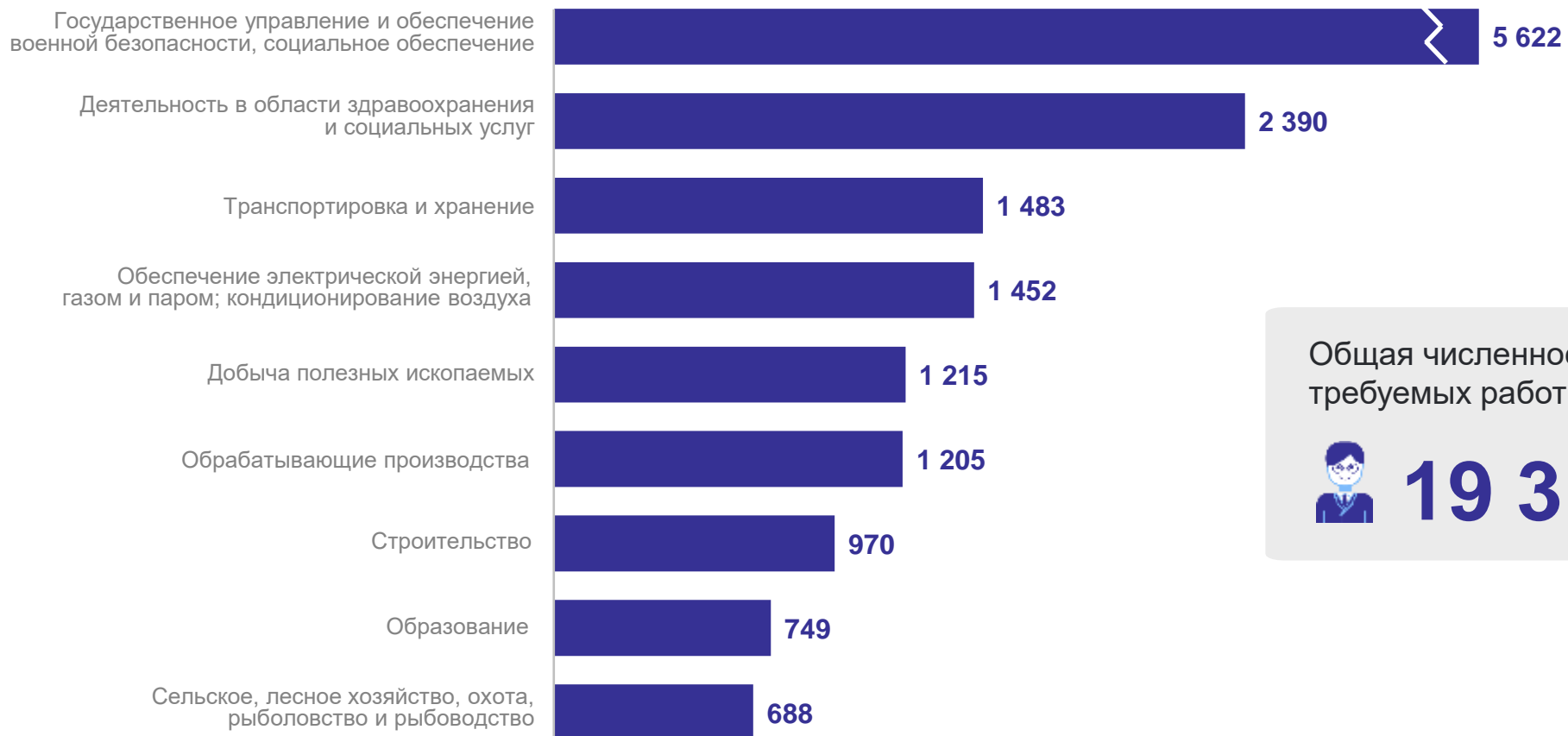


- По собственному желанию
- По соглашению сторон
- В связи с сокращением численности
- По другим причинам

ЧИСЛЕННОСТЬ ТРЕБУЕМЫХ РАБОТНИКОВ НА ВАКАНТНЫЕ РАБОЧИЕ МЕСТА

ЗАБАЙКАЛКРАЙСТАТ

на конец 3 квартала 2024 г., по видам экономической деятельности, человек



Общая численность
требуемых работников



19 310 человек

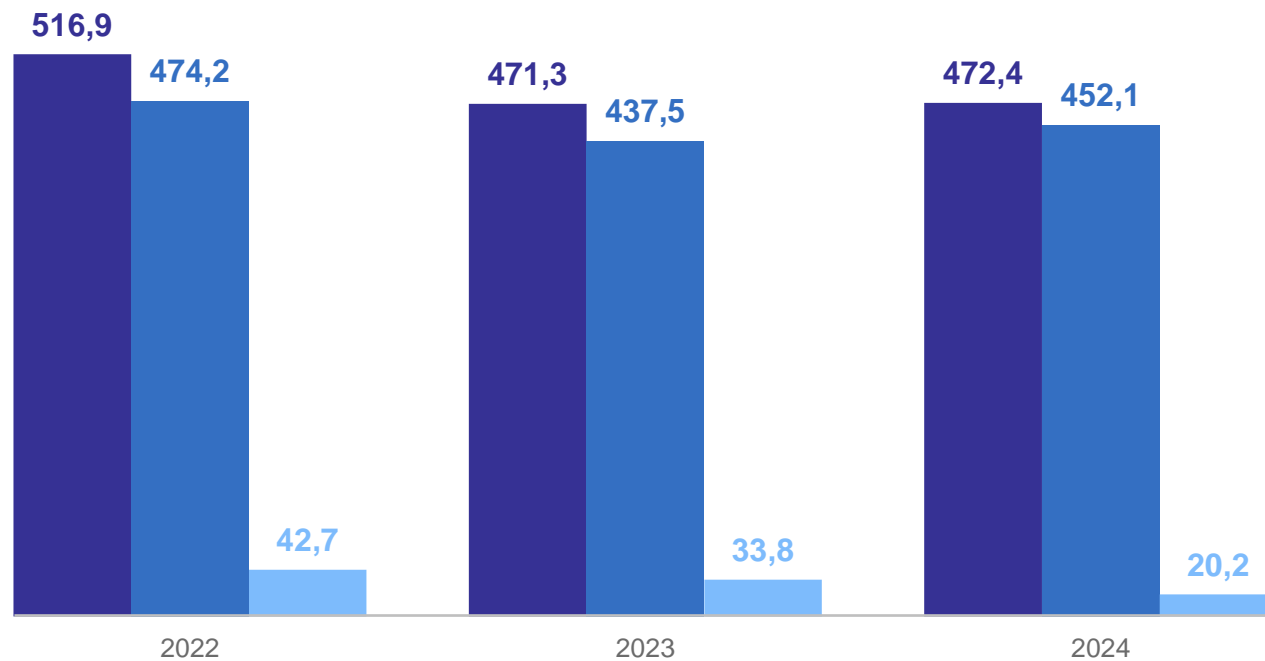
4

Рабочая сила, занятые и безработные

РАБОЧАЯ СИЛА, ЗАНЯТЫЕ И БЕЗРАБОТНЫЕ

в 3 квартале 2024 г., тыс. человек

ЗАБАЙКАЛКРАЙСТАТ



● Численность рабочей силы ● Численность занятых ● Численность безработных

Численность рабочей силы в возрасте 15 лет и старше*



472,4 тыс. человек

Численность занятых



452,1 тыс. человек

Численность безработных**



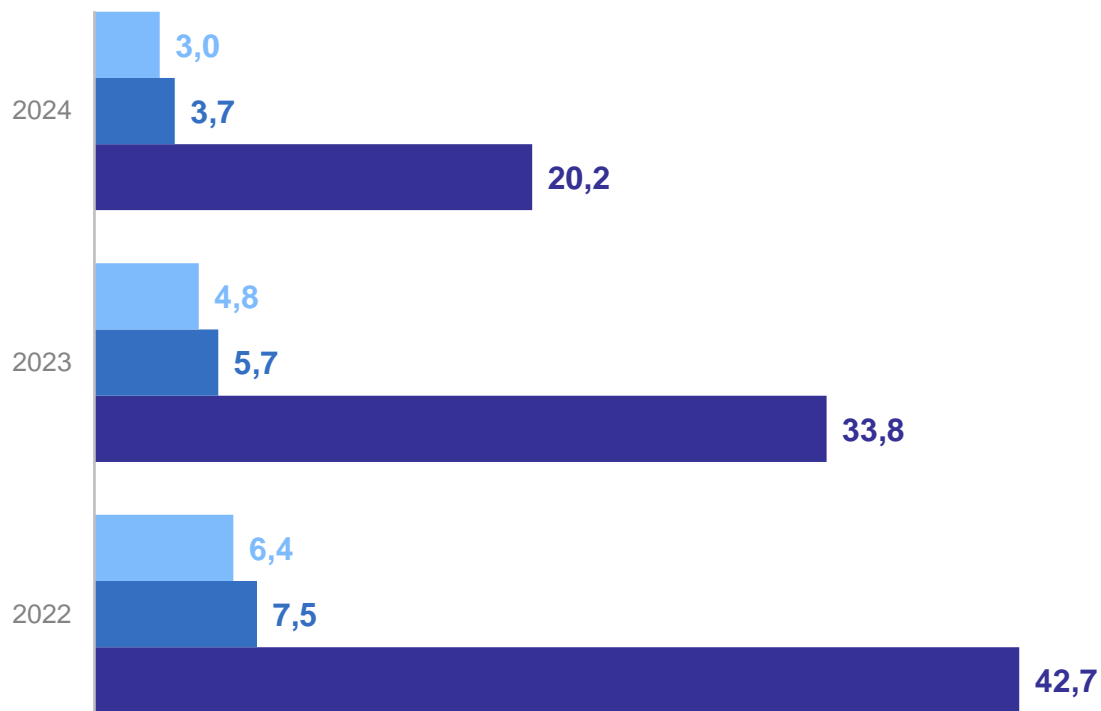
20,2 тыс. человек

*С учетом итогов ВПН-2020.

**По методологии МОТ.

ЧИСЛЕННОСТЬ БЕЗРАБОТНЫХ

в 3 квартале 2024 г., тыс. человек



- Общая численность безработных
- Численность не занятых трудовой деятельностью, состоящих на учете в органах службы занятости населения
- Численность зарегистрированных безработных

*По методологии МОТ.

**По данным Министерства труда и социальной защиты населения Забайкальского края.

Общая численность безработных*



20,2 тыс.
человек

Численность не занятых трудовой деятельностью, состоящих на учете в органах службы занятости населения*



3,7 тыс.
человек

Численность зарегистрированных безработных**



3,0 тыс.
человек